

 **Bakfiets.nl**

SCANNEN SIE DEN
QR-CODE
UND ENTDECKEN SIE
UNSERE
EINZIGARTIG
KONFIGURATOR



2024

Bakfiets.nl hat das Straßenbild in den Niederlanden verändert. Früher dachte man beim Begriff „Bakfiets“ an ein langes Lastenrad mit einer rechteckigen, großen Holzkiste vorne. Insbesondere Händler, die mit dem Lastenrad ihre Waren transportierten und zum Teil auch auf der Straße verkauften, benutzten das stabile Lastenrad besonders gerne. Jetzt denkt jeder beim Wort „Bakfiets“ zuerst an den Transport von Kindern. Im Laufe der Zeit wurden viele moderne Varianten hinzugefügt. In dieser Broschüre werden Ihnen die verschiedenen Modelle vorgestellt. Bei der Produktion in den Niederlanden werden ausschließlich die hochwertigsten Materialien verwendet. Alle Holzteile sind FSC zertifiziert. Wir wünschen Ihnen viel Spaß beim Lesen und Radfahren!



→ Elektroantrieb

Fast alle CargoBikes und Trikes sind mit Elektroantrieb erhältlich. Das macht Radfahren viel leichter und schneller. Der Elektromotor kann Ihnen auch beim Schieben des Fahrrads helfen. Der Akku ist abnehmbar, was von Vorteil ist, wenn Sie keine Steckdose in der Nähe Ihres Rads haben.

→ Shimano STEPS

Die elektrischen CargoBikes und Trikes sind mit dem Mittelmotorsystem Shimano STEPS (Serie DU6100) ausgestattet. Dieses System ist relativ leicht, bietet guten Halt und hat eine große Reichweite. Das Shimano STEPS-System ist zuverlässig und verfügt über viele Extras. Dieses System ist einfach über ein Display zu bedienen, dessen Bedienelemente sich in der Nähe Ihres Daumens befinden. Während des Betriebs behalten Sie Ihre Hände am Lenkrad. Der Shimano STEPS ist außerdem mit einem Gehassistenz ausgestattet, der Sie beim Gehen neben dem Fahrrad zusätzlich unterstützt. Das STEPS-System liefert standardmäßig **50 Nm**, beim Enviolo und Shimano Nexus 5 sogar **60 Nm** bei **250 W**.

Ausführungen

Die STEPS-Modelle sind mit einer 7-Gang Nabenschaltung, einer stufenlosen NuVinci-Zahnradnabe und einer 5-Gang-Nabe erhältlich, wahlweise als Automatikgetriebe (Di2).

5-Gang-Nabe

Diese Nabe wurde speziell für den Einsatz in Cargo-Bikes, in Kombination mit einem Mittelmotor, entwickelt. Es ist solider gebaut, es ist solider gebaut, damit es mehr Drehmoment verarbeiten kann als eine 7-Gang-Nabe.

Di2

Die Di2-Version des STEPS ist in die Elektronik integriert, was bedeutet, dass der Motor seine Leistung reduziert, wenn die Nabe schaltet. Dieses System kann auch so eingestellt werden, dass die Nabe beim Stillstand automatisch in den 2. Gang zurückschaltet, sodass das Fahrrad bereit ist, damit das Fahrrad im richtigen Gang startbereit ist.

Akku

Der Akku ist als 418Wh oder als 504Wh Version erhältlich. Der größere Akku hat einen 20 % größeren Aktionsradius

→ Aktionsradius

Achtung: der Aktionsradius ist auf einem Bakfiets schwer abzuschätzen. Dieser kann zwischen 20 und 70 Kilometern variieren. Vieles hängt vom Gesamtgewicht des beladenen Fahrrads, dem Grad des Radfahrens durch den Fahrer und dem Fahrstil ab. Auch das Gelände, in dem Sie fahren hat einen Einfluss. Denken Sie an den Stadtverkehr und daran, ob Sie viele Hügel hinaufradeln müssen. Sie können den Aktionsradius erhöhen, indem Sie mit harten Reifen fahren und in einem niedrigen Gang losfahren.



→ Bafang M400

Die elektrischen CargoBikes long und Trikes können mit dem BafangMittelmotorsystem (M400-Serie) ausgestattet werden. Dieses System ist relativ leicht, bietet guten Halt und hat eine große Reichweite. Bafang hat sich zu einem wichtigen Akteur im Bereich der Elektrofahrräder entwickelt, der Motor liefert nicht weniger als **80 Nm** bei **250 Watt** und ist somit ein stärkerer Motor als die Shimano 6100-Serie.

Ausführungen

Die Bafang-Modelle sind mit einer stufenlosen NuVinci-Nabenschaltung oder einem Shimano Nexus 5-Gang-Nabenschaltgetriebe erhältlich

5-Gang-Nabe

Diese Nabe ist speziell für den Einsatz in Lastenrädern in Kombination mit einem Mittelmotor konzipiert. Sie ist robuster gebaut, sodass sie mehr Kräften standhalten kann als eine Nexus 7- oder 8-Nabenschaltung.

Akku

Die Bafang Fahrräder werden standardmäßig mit einem großen 750Wh Akku geliefert.

→ Aktionsradius

Achtung: der Aktionsradius ist auf einem Bakfiets schwer abzuschätzen. Dieser kann zwischen 30 und 90 Kilometern variieren. Vieles hängt vom Gesamtgewicht des beladenen Fahrrads, dem Grad des Radfahrens durch den Fahrer und dem Fahrstil ab. Auch das Gelände, in dem Sie fahren hat einen Einfluss. Denken Sie an den Stadtverkehr und daran, ob Sie viele Hügel hinaufradeln müssen. Sie können den Aktionsradius erhöhen, indem Sie mit harten Reifen fahren und in einem niedrigen Gang losfahren.

→ E-bikes und Nm

Newtonmeter gibt an, wie groß das Drehmoment ist. Drehmoment ist die Drehkraft, die der Motor liefern kann. Je mehr Drehmoment, desto stärker der Motor.

Wie stark soll der Motor sein?

Wenn Sie viel im flachen Gelände fahren, mit gelegentlich kleine Hügel, dann sollten 50 bis 60 Nm Meter ausreichen, wenn Sie viel in hügeligen Gebieten fahren, dann ist ein stärkerer Motor mit 80 Nm unbedingt zu empfehlen, dort empfehlen wir die Auswahl eines Bafang Motors.



E-CargoBike Classic Short

Das CargoBike Classic Short Steps ist ein traditionelles Bakfiets mit Elektroantrieb. Beim Antrieb handelt es sich um einen Mittelmotor, welcher Sie unterstützt sobald Sie losfahren. Maße CargoBike Short: Länge 228 cm x Breite 63 cm.



- Schwarz
- Matt schwarz
- Petrol
- Matt granit
- Matt blau
- Creme
- Matt armeer-grün
- Nacht blau
- Night Blue
- Sparkle rot



Entdecken Sie dieses Fahrrad auf unserer Internetseite oder klicken Sie sich durch und entdecken Sie unseren Konfigurator

→ Schaltungsvarianten

Rollenbremsen:	Steps
Shimano 5v mechanisch:	NN5: v
Shimano 5v Di2:	NN5 Di2: v
Shimano 7v:	NN7: v
Scheibenbremsen:	
Bafang 3v automatisch:	SS3: v
Shimano 5v mechanisch:	SS5: v
Shimano 5v Di2:	SS5 Di2: v
Shimano 7v:	SS7: v
Enviolo:	SSi: v
Magura HS11 Felgenbremsen:	
Bafang 3v automatisch:	MM3: v
Shimano 5v mechanisch:	MM5: v
Shimano 5v Di2:	MM5 Di2: v
Shimano 7v :	MM7: v
Enviolo:	MMi: v

→ Zubehör (Siehe S. 30 t/m 35)



E-CargoBike Cruiser Short

Die Cruiser-Ausführung ist ein sportlich gestyltes, elektrisches Bakfiets. Unterschiede Cruiser zum Classic: farbig lackierte Schutzbleche, Brooks Ledersattel und Griffe, kein Gepäckträger, Retro-Scheinwerfer, beige Reifen. Maße CargoBike Short: Länge 228 cm x Breite 63 cm.



- Schwarz
- Matt schwarz
- Petrol
- Matt granit
- Matt blau
- Creme
- Matt armeer-grün
- Matt orange
- Nacht blau
- Sparkle rot



Entdecken Sie dieses Fahrrad auf unserer Internetseite oder klicken Sie sich durch und entdecken Sie unseren Konfigurator

→ Schaltungsvarianten

Rollenbremsen:	Steps
Shimano 5v mechanisch:	NN5: v
Shimano 5v Di2:	NN5 Di2: v
Shimano 7v:	NN7: v
Scheibenbremsen:	
Bafang 3v automatisch:	SS3: v
Shimano 5v mechanisch:	SS5: v
Shimano 5v Di2:	SS5 Di2: v
Shimano 7v:	SS7: v
Enviolo:	SSi: v
Magura HS11 Felgenbremsen:	
Bafang 3v automatisch:	MM3: v
Shimano 5v mechanisch:	MM5: v
Shimano 5v Di2:	MM5 Di2: v
Shimano 7v :	MM7: v
Enviolo:	MMi: v

→ Zubehör (Siehe S. 30 t/m 35)





E-CargoBike Classic Long

Das CargoBike Classic Long Steps ist ein traditionelles Bakfiets mit Elektroantrieb. Beim Antrieb handelt es sich um einen Mittelmotor, welcher Sie unterstützt sobald Sie losfahren.
Maße CargoBike Long: Länge 253 cm x Breite 63 cm



- Schwarz
- Matt schwarz
- Petrol
- Matt granit
- Matt blau
- Creme
- Matt arnee-grün
- Matt orange
- Nacht blau
- Sparkle rot



Entdecken Sie dieses Fahrrad auf unserer Internetseite oder klicken Sie sich durch und entdecken Sie unseren Konfigurator

→ Schaltungsvarianten

Rollenbremsen:	Steps	Bafang
Shimano 5v mechanisch:	NN5: v	v
Shimano 5v Di2:	NN5 Di2: v	
Shimano 7v:	NN7: v	
Scheibenbremsen:		
Bafang 3v automatisch:	SS3: v	v
Shimano 5v mechanisch:	SS5: v	v
Shimano 5v Di2:	SS5 Di2: v	
Shimano 7v:	SS7: v	
Enviolo:	SSi: v	v
Magura HS11 Felgenbremsen:		
Bafang 3v automatisch:	MM3: v	v
Shimano 5v mechanisch:	MM5: v	v
Shimano 5v Di2:	MM5 Di2: v	
Shimano 7v :	MM7: v	
Enviolo:	MMi: v	v

→ Zubehör
(Siehe S. 30 t/m 35)



E-CargoBike Cruiser Long

Die Cruiser-Ausführung ist ein sportlich gestyltes, elektrisches Bakfiets. Unterschiede Cruiser zum Classic: farbig lackierte Schutzbleche, Brooks Ledersattel und Griffe, kein Gepäckträger, Retro-Scheinwerfer, beige Reifen.
Maße CargoBike Long: Länge 253 cm x Breite 63 cm.



- Schwarz
- Matt schwarz
- Petrol
- Matt granit
- Matt blau
- Creme
- Matt arnee-grün
- Matt orange
- Nacht blau
- Sparkle rot



Entdecken Sie dieses Fahrrad auf unserer Internetseite oder klicken Sie sich durch und entdecken Sie unseren Konfigurator

→ Schaltungsvarianten

Rollenbremsen:	Steps	Bafang
Shimano 5v mechanisch:	NN5: v	v
Shimano 5v Di2:	NN5 Di2: v	
Shimano 7v:	NN7: v	
Scheibenbremsen:		
Bafang 3v automatisch:	SS3: v	v
Shimano 5v mechanisch:	SS5: v	v
Shimano 5v Di2:	SS5 Di2: v	
Shimano 7v:	SS7: v	
Enviolo:	SSi: v	v
Magura HS11 Felgenbremsen:		
Bafang 3v automatisch:	MM3: v	v
Shimano 5v mechanisch:	MM5: v	v
Shimano 5v Di2:	MM5 Di2: v	
Shimano 7v :	MM7: v	
Enviolo:	MMi: v	v

→ Zubehör
(Siehe S. 30 t/m 35)





Shadow

Das Shadow ist das Top-Modell von Bakfiets.nl. Mit seinem Aluminiumrahmen, Shimano Steps Mittelmotor, Kasten aus Aluminiumprofilen und Trampolin-Stoff, ist dieses Modell leicht und supersteif. Dies macht das Radfahren auf diesem Lastenfahrzeug zu einem echten Erlebnis: Der Aluminiumrahmen besteht aus doppelwandigem Rohr mit verschiedenen Räumen. Die hydraulischen Bremsen und starken Felgen machen das Shadow sehr stark und sicher. Die Maße der Ladefläche entsprechen denen des CargoBike Longs, daher passen die meisten Accessoires unproblematisch.

Maße Shadow Steps: Länge 253 cm x Breite 63 cm.




Entdecken Sie dieses Fahrrad auf unserer Internetseite oder klicken Sie sich durch und entdecken Sie unseren Konfigurator

→ Schaltungsvarianten

	Steps
Rollenbremsen:	
Shimano 5v mechanisch:	NN5: v
Shimano 5v Di2:	NN5 Di2: v
Shimano 7v:	NN7: v
Scheibenbremsen:	
Bafang 3v automatisch:	SS3: v
Shimano 5v mechanisch:	SS5: v
Shimano 5v Di2:	SS5 Di2: v
Shimano 7v:	SS7: v
Enviolo:	SSi: v
Magura HS11 Felgenbremsen:	
Bafang 3v automatisch:	MM3: v
Shimano 5v mechanisch:	MM5: v
Shimano 5v Di2:	MM5 Di2: v
Shimano 7v:	MM7: v
Enviolo:	MMi: v



→ Zubehör (Siehe S. 30 t/m 35)





Shepherd Steps

Der Shepherd ist das Spitzenmodell von Bakfiets.nl. Mit Aluminiumrahmen, Shimano Steps Mittelmotor und EPP-Box ist dieses Modell leicht und supersteif. Das macht das Radfahren auf diesem Lastenrad zu einem echten Erlebnis. Der Aluminiumrahmen besteht aus konstruierten doppelwandigen Aluminiumrohren. Die hydraulischen Bremsen und die starken Felgen machen das Shepherd sehr solide und sicher.

Bitte beachten Sie, dass nicht alle Zubehörteile anwendbar sind.
Größen Shepherd: Länge 265 cm x Breite 71 cm.



- Schwarz
- Matt schwarz
- Petrol
- Matt granit
- Matt blau
- Creme
- Matt armee-grün
- Matt orange
- Nacht blau
- Sparkle rot



Entdecken Sie dieses Fahrrad auf unserer Internetseite oder klicken Sie sich durch und entdecken Sie unseren Konfigurator

→ Schaltungsvarianten

Rollenbremsen:		Steps
Shimano 5v mechanisch:	NN5:	v
Shimano 5v Di2:	NN5 Di2:	v
Scheibenbremsen:		
Bafang 3v automatisch:	SS3:	v
Shimano 5v mechanisch:	SS5:	v
Shimano 5v Di2:	SS5 Di2:	v
Enviolo:	SSi:	v
Magura HS11 Felgenbremsen:		
Bafang 3v automatisch:	MM3:	v
Shimano 5v mechanisch:	MM5:	v
Shimano 5v Di2:	MM5 Di2:	v
Enviolo:	MMi:	v

→ Zubehör



76. Regenverdeck Shepherd



77. Garage Shepherd



Shepherd Bafang

Der Shepherd ist das Spitzenmodell von Bakfiets.nl. Beim Bafang Modell ist ein sehr steifer Stahlrahmen montiert, und natürlich hat dieses Fahrrad einen leistungsstarken Bafang M400-Motor und ein EPP-Getriebe. Das macht das Radfahren auf diesem Lastenrad zu einem echten Erlebnis. Die hydraulischen Bremsen und die starken Felgen machen das Shepherd sehr solide und sicher. **Bitte beachten Sie, dass nicht alle Zubehörteile anwendbar sind.**
Größen Shepherd: Länge 265 cm x Breite 71 cm.



- Schwarz
- Matt schwarz
- Petrol
- Matt granit
- Matt blau
- Creme
- Matt armee-grün
- Matt orange
- Nacht blau
- Sparkle rot



Entdecken Sie dieses Fahrrad auf unserer Internetseite oder klicken Sie sich durch und entdecken Sie unseren Konfigurator

→ Schaltungsvarianten

Rollenbremsen:		Bafang
Shimano 5v mechanisch:	NN5:	v
Scheibenbremsen:		
Bafang 3v automatisch:	SS3:	v
Shimano 5v mechanisch:	SS5:	v
Enviolo:	SSi:	v
Magura HS11 Felgenbremsen:		
Bafang 3v automatisch:	MM3:	v
Shimano 5v mechanisch:	MM5:	v
Enviolo:	MMi:	v

*Das Bafang-System ist standardmäßig mit einem großen 750-Wh-Akku ausgestattet

→ Zubehör



76. Regenverdeck Shepherd



77. Garage Shepherd





E-CargoTrike Classic Narrow

Alle Trikes sind mit Lenkstabilisatoren ausgestattet. Diese sorgen für ein stabiles Lenkverhalten und verhindern ein plötzliches Verdrehen des Lenkers, wenn ein Reifen zum Beispiel in einem Loch landet.

Maße CargoTrike Classic Narrow: Länge 210 cm x Breite 85 cm.
Maße Boden: Länge 86 cm x Breite 54 cm.



Entdecken Sie dieses Fahrrad auf unserer Internetseite oder klicken Sie sich durch und entdecken Sie unseren Konfigurator

→ Schaltungsvarianten

Rollenbremsen:	Steps	Bafang
Shimano 5v mechanisch:	NN5: v	v
Shimano 5v Di2:	NN5 Di2: v	
Shimano 7v:	NN7: v	
Scheibenbremsen:		
Bafang 3v automatisch:	SS3: v	v
Shimano 5v mechanisch:	SS5: v	v
Shimano 5v Di2:	SS5 Di2: v	
Shimano 7v:	SS7: v	
Enviolo:	SSi: v	v




→ Zubehör
(Siehe S. 30 t/m 35)



E-CargoTrike Cruiser Narrow

Das Trike Narrow gibt es auch in der Cruiser Ausführung. Das bedeutet: beige Reifen mit lackierten Schutzblechen und Trittbrett, Brooks Ledersattel und Griffe. Alle Trikes sind ausgestattet mit Lenkstabilisatoren.

Maße CargoTrike Cruiser Narrow: Länge 210 cm x Breite 85 cm.
Maße Boden: Länge 86 cm x Breite 54 cm.



Entdecken Sie dieses Fahrrad auf unserer Internetseite oder klicken Sie sich durch und entdecken Sie unseren Konfigurator

→ Schaltungsvarianten

Rollenbremsen:	Steps	Bafang
Shimano 5v mechanisch:	NN5: v	v
Shimano 5v Di2:	NN5 Di2: v	
Shimano 7v:	NN7: v	
Scheibenbremsen:		
Bafang 3v automatisch:	SS3: v	v
Shimano 5v mechanisch:	SS5: v	v
Shimano 5v Di2:	SS5 Di2: v	
Shimano 7v:	SS7: v	
Enviolo:	SSi: v	v



→ Zubehör
(Siehe S. 30 t/m 35)





E-CargoTrike Classic Wide

Das breite Modell hat eine bessere Straßenlage, da die Reifen weiter voneinander entfernt sind. Auch das Volumen des Kastens ist etwas größer. Sein großer Kasten kommt ab Werk mit zwei Bänken für je zwei Kinder (Platz für 4 Kinder).
 Maße CargoTrike Classic Wide: Länge 210 cm x Breite 95 cm.
 Maße Boden: Länge 86 cm x Breite 65 cm.



Entdecken Sie dieses Fahrrad auf unserer Internetseite oder klicken Sie sich durch und entdecken Sie unseren Konfigurator

→ Schaltungsvarianten

Rollenbremsen:	Steps	Bafang
Shimano 5v mechanisch:	NN5: v	v
Shimano 5v Di2:	NN5 Di2: v	
Shimano 7v:	NN7: v	
Scheibenbremsen:		
Bafang 3v automatisch:	SS3: v	v
Shimano 5v mechanisch:	SS5: v	v
Shimano 5v Di2:	SS5 Di2: v	
Shimano 7v:	SS7: v	
Enviolo:	SSi: v	v

Tip:

Bestellen Sie Ihr Trike mit Scheibenbremsen vorne und einer extrem guten Feststellbremse.



→ Zubehör (Siehe S. 30 t/m 35)



E-CargoTrike Cruiser Wide

Das Trike Wide gibt es auch in der Cruiser Ausführung. Das bedeutet: weiße Reifen mit lackierten Schutzblechen und Trittbrett, Brooks Ledersattel und Griffe. Alle Trikes sind ausgestattet mit Lenkstabilisatoren.
 Maße CargoTrike Cruiser Wide: Länge 210 cm x Breite 95 cm.
 Maße Boden: Länge 86 cm x Breite 65 cm.



Entdecken Sie dieses Fahrrad auf unserer Internetseite oder klicken Sie sich durch und entdecken Sie unseren Konfigurator

→ Schaltungsvarianten

Rollenbremsen:	Steps	Bafang
Shimano 5v mechanisch:	NN5: v	v
Shimano 5v Di2:	NN5 Di2: v	
Shimano 7v:	NN7: v	
Scheibenbremsen:		
Bafang 3v automatisch:	SS3: v	v
Shimano 5v mechanisch:	SS5: v	v
Shimano 5v Di2:	SS5 Di2: v	
Shimano 7v:	SS7: v	
Enviolo:	SSi: v	v

→ Zubehör (Siehe S. 30 t/m 35)



25 Jahre Bakfiets.nl

Als 1999 die Idee geboren wurde, ein Lastenfahrrad für den sicheren Transport von Kindern zu entwickeln, hätten wir nie gedacht, dass es so ein Erfolg werden würde.

Wo früher bei einem Lastenfahrrad ein schweres, altmodisches dreirädriges Lastenfahrrad vorkam, haben wir dies mit unserem Produkt geändert. Wenn man heutzutage an ein Lastenrad denkt, denkt man fast sofort an das Lastenrad in seiner heutigen Form für den Transport von Kindern.

Jetzt sind wir 25 Jahre später und das ursprüngliche Konzept ist immer noch dasselbe, optisch ähnelt das klassische Modell sogar dem Modell, das wir vor 25 Jahren eingeführt haben. Mechanisch ist nichts mehr wie zuvor und jedes Teil wurde an die heutigen Standards angepasst.

Zu Ehren unseres 25-jährigen Jubiläums stellen wir dieses Jahr einen speziell entwickelten Sicherheitsbügel für zusätzliche Sicherheit vor, zusammen mit unserem neuen einzigartigen Konfigurator, mit dem Sie Ihr Traum-Lastenrad ganz selbst zusammenstellen können.

Entdecken Sie selbst unseren Konfigurator und gehen Sie auf unsere Website, um Ihr eigenes schönes Lastenrad www.bakfiets.nl



MyBakfiets.nl
designed by you



E-Jubiläum Long

Bakfiets.nl stellt seit 25 Jahren Lastenräder her. Grund genug, diese besondere Jubiläumsversion zu entwickeln, bei der Sicherheit im Mittelpunkt steht.

Diese Version zeichnet sich durch die sicheren Sicherheitsüberrollbügel, die Zierleiste in Farbe und die schwarz gefärbte Box aus.

Maße CargoBike Long: Länge 253 cm x Breite 63 cm.



- Matt violett
- Schwarz
- Matt schwarz
- Petrol
- Matt granit
- Matt blau
- Creme
- Matt armee-grün
- Matt orange
- Nacht blau
- Sparkle rot

→ Schaltungsvarianten

Rollenbremsen:	Steps	Bafang
Shimano 5v mechanisch:	NN5: v	v
Shimano 5v Di2:	NN5 Di2: v	
Shimano 7v:	NN7: v	
Scheibenbremsen:		
Bafang 3v automatisch:	SS3: v	v
Shimano 5v mechanisch:	SS5: v	v
Shimano 5v Di2:	SS5 Di2: v	
Shimano 7v:	SS7: v	
Enviolo:	SSi: v	v
Magura HS11 Felgenbremsen:		
Bafang 3v automatisch:	MM3: v	v
Shimano 5v mechanisch:	MM5: v	v
Shimano 5v Di2:	MM5 Di2: v	
Shimano 7v :	MM7: v	
Enviolo:	MMi: v	v

→ Zubehör
(Siehe S. 30 t/m 35)



CargoBike Classic Short

Das Cargo Bike Short sieht dem original Bakfiets.nl am ähnlichsten. Dieses Lastenfahrzeug lässt sich leicht lenken. Der Kasten ist nah am Boden, damit die Kinder mühelos einsteigen können. Mit dem einzigartigen 4-Punkt-Ständer steht das Lastenrad stabil am Boden. Die magnetisch schließenden Gurte sind super leicht zu bedienen.
Maße CargoBike Classic Short: Länge 228 cm x Breite 63 cm.



Entdecken Sie dieses Fahrrad auf unserer Internetseite oder klicken Sie sich durch und entdecken Sie unseren Konfigurator

→ Schaltungsvarianten

Rollenbremsen:		
Shimano 7v:	NN7D:	v
Shimano 8v:	NN8D:	v
Shimano 8v mit terugtraprem:	NR8D:	v
Scheibenbremsen:		
Shimano 7v:	SS7D:	v
Enviolo:	SSiD:	v
Magura HS11 Felgenbremsen:		
Shimano 7v :	MM7D:	v
Shimano 8v :	MM8D:	v
Enviolo:	MMiD:	v

→ Für die elektrischen Modelle, siehe Seite 4 bis 5.

→ Zubehör
(Siehe blz. 30 t/m 35)



CargoBike Cruiser Short

Das CargoBike Cruiser Short ist eine sportliche, fetzige Variante der klassischen Version. Unterschiede Cruiser zum Classic: farbig lackierte breite Schutzbleche, Brooks Ledersattel und Griffe. Kein Gepäckträger, Retro-Scheinwerfer und beige breite Reifen.
Maße CargoBike Cruiser Short: Länge 228 cm x Breite 63 cm.



Entdecken Sie dieses Fahrrad auf unserer Internetseite oder klicken Sie sich durch und entdecken Sie unseren Konfigurator

→ Schaltungsvarianten

Rollenbremsen:		
Shimano 7v:	NN7D:	v
Shimano 8v:	NN8D:	v
Shimano 8v mit terugtraprem:	NR8D:	v
Scheibenbremsen:		
Shimano 7v:	SS7D:	v
Enviolo:	SSiD:	v
Magura HS11 Felgenbremsen:		
Shimano 7v :	MM7D:	v
Shimano 8v :	MM8D:	v
Enviolo:	MMiD:	v

→ Für die elektrischen Modelle, siehe Seite 4 bis 5.

→ Zubehör
(Siehe blz. 30 t/m 35)



CargoBike Classic Long

Das CargoBike Classic Long ist die lange Version des CargoBike Short. Bei diesem Modell gibt es viele extra Möglichkeiten: eine zusätzliche Sitzbank mit Platz für ein drittes Kind oder Platz für einen Kindertragekorb und ein Kind. Einen schwarzen Kasten, Regenverdecke in verschiedenen Farben oder eine Hundetransportbox. Es gibt also eine Menge extra Optionen und Zubehör.
Maße CargoBike Classic Long: Länge 253 cm x Breite 63 cm



Entdecken Sie dieses Fahrrad auf unserer Internetseite oder klicken Sie sich durch und entdecken Sie unseren Konfigurator

→ Schaltungsvarianten

Rollenbremsen:		
Shimano 7v:	NN7D:	v
Shimano 8v:	NN8D:	v
Shimano 8v mit terugtraprem:	NR8D:	v
Scheibenbremsen:		
Shimano 7v:	SS7D:	v
Enviolo:	SSiD:	v
Magura HS11 Felgenbremsen:		
Shimano 7v:	MM7D:	v
Shimano 8v:	MM8D:	v
Enviolo:	MMiD:	v


→ Für die elektrischen Modelle, siehe Seite 6 bis 8.

→ Zubehör
(Siehe blz. 30 t/m 35)



CargoBike Cruiser Long

Das CargoBike Cruiser Long ist eine längere, sportliche, fetzige Ausführung des CargoBike Classic Long Modells. Infolgedessen gibt es beispielsweise zusätzlichen Raum für eine extra Sitzbank oder einen Maxi und Kind. Unterschiede Cruiser zum Classic: farbig lackierte Schutzbleche, Brooks Ledersattel und Griffe, kein Gepäckträger, Retro Scheinwerfer und helle Reifen.
Maße CargoBike Cruiser Long: Länge 253 cm x Breite 63 cm



Entdecken Sie dieses Fahrrad auf unserer Internetseite oder klicken Sie sich durch und entdecken Sie unseren Konfigurator

→ Schaltungsvarianten

Rollenbremsen:		
Shimano 7v:	NN7D:	v
Shimano 8v:	NN8D:	v
Shimano 8v mit terugtraprem:	NR8D:	v
Scheibenbremsen:		
Shimano 7v:	SS7D:	v
Enviolo:	SSiD:	v
Magura HS11 Felgenbremsen:		
Shimano 7v:	MM7D:	v
Shimano 8v:	MM8D:	v
Enviolo:	MMiD:	v

→ Für die elektrischen Modelle, siehe Seite 6 bis 8.

→ Zubehör
(Siehe blz. 30 t/m 35)



CargoTrike Classic Narrow

Stabilität im Stand oder bei niedriger Geschwindigkeit ist der Ansatz unserer Cargo Trike Modelle. Das hier ist das CargoTrike Classic Narrow, ein schmaleres Modell, in dem 4 Kinder auf den 2 vormontierten Sitzbänken arbeitsPlatz haben. Auf dem Schutzblech ist ein praktisches Trittbrett für Kinder angebracht damit sie leicht in und aus dem Kasten klettern können. Als Zubehör gibt es ein nutzungsfreundliches Verdeck und eine Regenschutzplane. Maße CargoTrike Classic Narrow: Länge 210 cm x Breite 85 cm. Maße Boden: 86 x 54 cm



Entdecken Sie dieses Fahrrad auf unserer Internetseite oder klicken Sie sich durch und entdecken Sie unseren Konfigurator

→ Schaltungsvarianten

Rollenbremsen:	
Shimano 7v:	NN7D: v
Shimano 8v:	NN8D: v
Shimano 8v mit terugtraprem:	NR8D: v
Scheibenbremsen:	
Shimano 7v:	SS7D: v
Shimano 8v mit terugtraprem:	SR8D: v
Enviolo:	SSiD: v
Magura HS11 Felgenbremsen und Rollenbremsen vorn:	
Enviolo:	NMiD: v


→ Für die elektrischen Modelle, siehe Seite 12 bis 13

→ Zubehör (Siehe blz. 30 t/m 35)



CargoTrike Cruiser Narrow

Das CargoBike Cruiser Narrow ist eine sportliche, fetzige Ausführung des Classic Narrow Modells. Unterschiede Cruiser zum Classic: Schutzbleche, Brooks Ledersattel und Griffe, beige Reifen, kein Träger. Maße CargoBike Cruiser Narrow: Länge 210 cm x Breite 85 cm. Maße Boden: 86 cm x 54 cm.



Entdecken Sie dieses Fahrrad auf unserer Internetseite oder klicken Sie sich durch und entdecken Sie unseren Konfigurator

→ Schaltungsvarianten

Rollenbremsen:	
Shimano 7v:	NN7D: v
Shimano 8v:	NN8D: v
Shimano 8v mit terugtraprem:	NR8D: v
Scheibenbremsen:	
Shimano 7v:	SS7D: v
Shimano 8v mit terugtraprem:	SR8D: v
Enviolo:	SSiD: v
Magura HS11 Felgenbremsen und Rollenbremsen vorn:	
Enviolo:	NMiD: v

→ Für die elektrischen Modelle, siehe Seite 12 bis 13

→ Zubehör (Siehe blz. 30 t/m 35)



CargoTrike Classic Wide

Stabilität im Stand oder bei niedriger Geschwindigkeit ist der Ansatz unserer Cargo Trike Modelle. Das CargoTrike Classic Wide ist eine breitere Ausführung des Trikes mit extra viel (Stau) Raum. Für das Trike Wide ist eine Abdeckplane oder fester Deckel verfügbar. Dieses Rad lässt sich mit festem Deckel auch hervorragend als reines Lastenfahrzeug nutzen, da der Inhalt nicht nur wetter- sondern auch diebstahlgeschützt untergebracht wird. Maße CargoBike Cruiser Wide: Länge 210 cm x Breite 95 cm. Maße Boden: 86 cm x 65 cm



Entdecken Sie dieses Fahrrad auf unserer Internetseite oder klicken Sie sich durch und entdecken Sie unseren Konfigurator

→ Schaltungsvarianten

Rollenbremsen:	
Shimano 7v:	NN7D: v
Shimano 8v:	NN8D: v
Shimano 8v mit terugtraprem:	NR8D: v
Scheibenbremsen:	
Shimano 7v:	SS7D: v
Shimano 8v mit terugtraprem:	SR8D: v
Enviolo:	SSiD: v
Magura HS11 Felgenbremsen und Rollenbremsen vorn:	
Enviolo:	NMiD: v

→ Für die elektrischen Modelle, siehe Seite 14 bis 15

→ Zubehör (Siehe blz. 30 t/m 35)



CargoTrike Cruiser Wide

Das CargoBike Cruiser Wide ist eine sportliche, fetzige Ausführung des Classic Wide Modells. Unterschiede Cruiser zum Classic: Schutzbleche, Brooks Ledersattel und Griffe, helle Reifen, kein Träger. Maße CargoBike Cruiser Wide: Länge 210 cm x Breite 95 cm. Maße Boden: 86 cm x 65 cm



Entdecken Sie dieses Fahrrad auf unserer Internetseite oder klicken Sie sich durch und entdecken Sie unseren Konfigurator

→ Schaltungsvarianten

Rollenbremsen:	
Shimano 7v:	NN7D: v
Shimano 8v:	NN8D: v
Shimano 8v mit terugtraprem:	NR8D: v
Scheibenbremsen:	
Shimano 7v:	SS7D: v
Shimano 8v mit terugtraprem:	SR8D: v
Enviolo:	SSiD: v
Magura HS11 Felgenbremsen und Rollenbremsen vorn:	
Enviolo:	NMiD: v

→ Für die elektrischen Modelle, siehe Seite 14 bis 15

→ Zubehör (Siehe blz. 30 t/m 35)





Rikscha

Fahrer und Mitfahrer können bequem miteinander reden und die Umgebung in Ruhe genießen. Die Rikscha ist eine fantastische Möglichkeit, die Stadt zu erkunden. Dieses elektrische Taxi ist mit einem Shimano Steps Mittelmotor ausgestattet, dieser macht es sehr langlebig und auch viel günstiger als ein Auto (Eine Akkuladung kostet ca. 40 Cent). Das ausziehbare Trittbrett sorgt dafür, dass Passagiere sicher einsteigen können. Die Rikscha ist standardmäßig mit dicken Belüftungskissen ausgestattet. Optional kann das Verdeck und / oder warme Decke bestellt werden. Das Verdeck schützt nicht nur vor Sonne und Regen, sondern sorgt auch für einen gemütlichen Look.
Maße Rikscha: Länge 290 cm x Breite 102 cm



Entdecken Sie dieses Fahrrad auf unserer Internetseite oder klicken Sie sich durch und entdecken Sie unseren Konfigurator

→ Schaltungsvarianten

Scheibenbremsen:	Steps	Bafang
Shimano 5v mechanisch:	SS5:	v
Shimano 5v Di2:	SS5 Di2:	v
Enviolo:	SSi:	v
Rohloff:	SS14:	v



Optionaler Regenschutz(bisonyl)



Optionaler Regenschutz (Stoff)



Optionaler Regendecke



Optionaler Halterung





Cleaner E-Trike

Dieses Trike ist ideal für Reinigungsunternehmen. Ob Stadtbegrünung, Straßenreinigung oder Park- und Landschaftsbehörde. Mit diesem Elektro-Trike sind Sie im Handumdrehen vor Ort und das Gelände schnell wieder sauber. Die Tonne ist schnell abnehmbar und wird auf dem Trike mit einem Zurrurt gesichert. **Bitte beachten Sie, dass das Fahrrad ohne Mülltonne geliefert wird.**

Maße Cleaner Trike: Länge 210 cm x Breite 105 cm



Entdecken Sie dieses Fahrrad auf unserer Internetseite oder klicken Sie sich durch und entdecken Sie unseren Konfigurator

→ Schaltungsvarianten

Scheibenbremsen:	Steps	Bafang
Bafang 3v automatisch:	SS3: v	v
Shimano 5v mechanisch:	SS5: v	v
Shimano 5v Di2:	SS5 Di2: v	v
Enviolo:	SSi: v	v

Schiene für hohe Gewichtsbelastung:

Schwer beladene Trikes können mit einem speziell entwickelten Schienensystem ausgestattet werden, das auch als Kippsicherung dient. Dieses Schienensystem ist bei den Modellen Rikscha und Daycare bereits serienmäßig. (Diese Option passt nur für breite Modelle)



Daycare E-Trike

Dieses Trike wurde für den sicheren Transport von maximal 6 Kleinkindern Entworfen (+/- 2-4 Jahre). Auf dem hinteren Gepäckträger kann ein zusätzlicher Kindersitz montiert werden. Damit können insgesamt 7 Kinder transportiert werden. Je nach Alter und Größe der Kinder variiert die tatsächliche Anzahl der Sitzplätze. Dieses Fahrrad ist serienmäßig mit starken Scheibenbremsen, Überrollbügeln und Bänken in Längsrichtung ausgestattet. Zusätzlich gibt es einen praktischen Einstieg von vorne



Entdecken Sie dieses Fahrrad auf unserer Internetseite oder klicken Sie sich durch und entdecken Sie unseren Konfigurator

→ Schaltungsvarianten

Schijfremmen:	Steps	Bafang
Bafang 3v automatisch:	SS3: v	v
Shimano 5v mechanisch:	SS5: v	v
Shimano 5v Di2:	SS5 Di2: v	v
Enviolo:	SSi: v	v



Sicher Scheibenbremsen



Handliche Eingabe







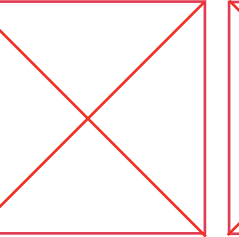




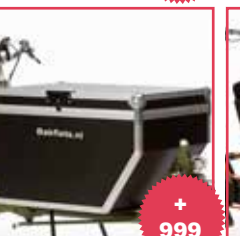






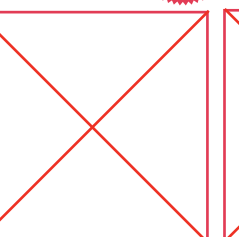




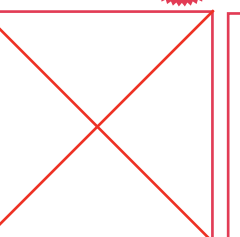


Sichere Überrollbüge

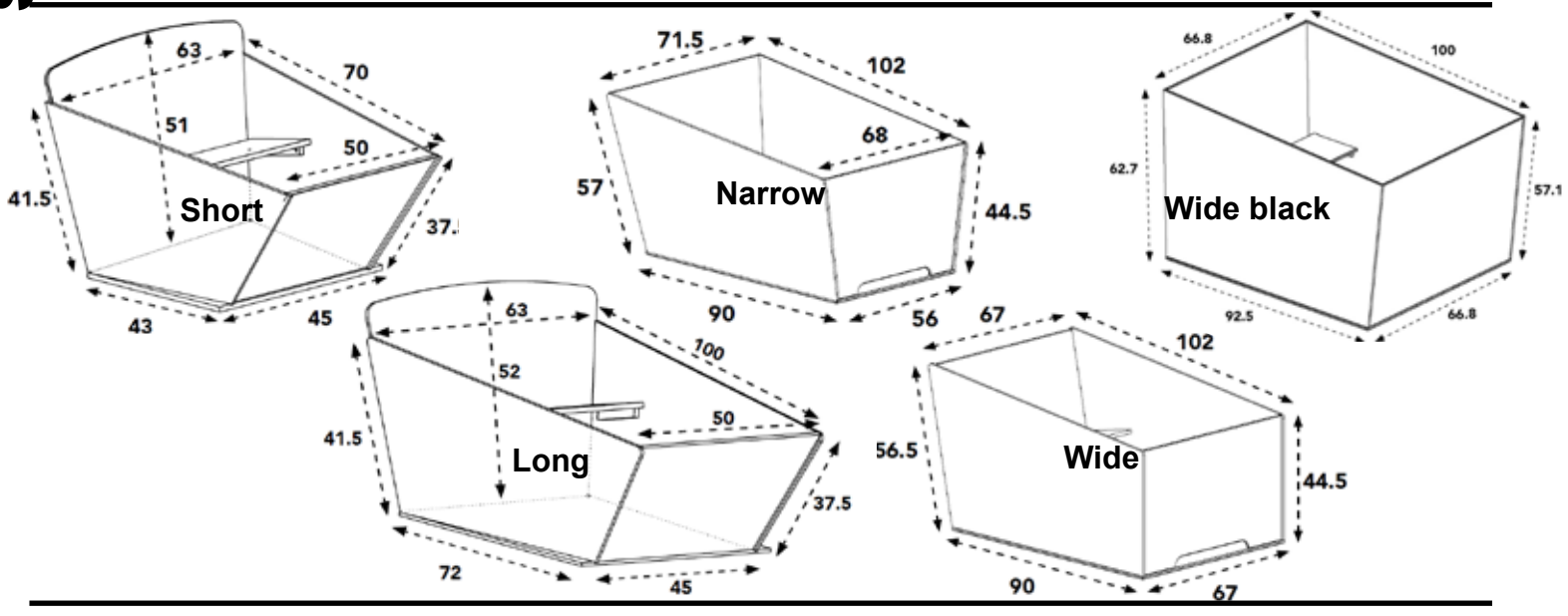


→ Kastenvarianten möglichkeiten

Nachfolgend finden Sie eine Übersicht aller Kastenvarianten, die wir anbieten.
Die Business-Version ist für den geschäftlichen Gebrauch gedacht und wird ohne Bänke oder Gurte geliefert.

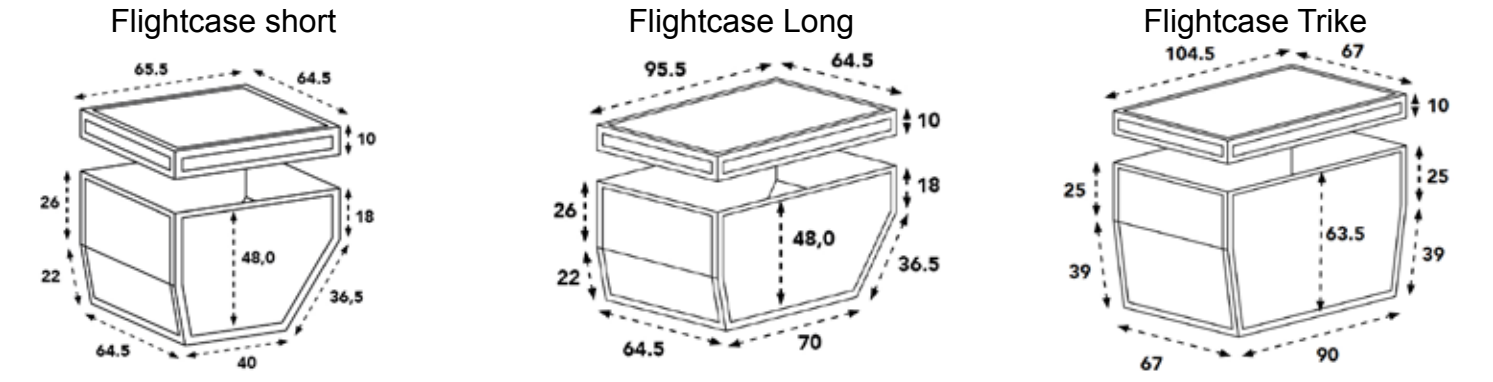
Short
Long
Trike W
Shadow

	Standard	Business	Schwarzer Kasten	Flightcase	Hoch Kasten	Kasten mit Stecktür
Short	 Basis	 - 20		 + 929		
Long	 Basis	 - 20	 + 29	 + 999	 + 69	 + 139 <small>nur in schwarz verfügbar</small>
Trike W	 Basis	 - 40	 + 50 <small>*Beachten Sie, dass die Blackbox nur begrenzt Zubehör enthält</small>	 + 1199		
Shadow	 Basis	 - 20	 + 269			



→ Optionen & Zubehör

- Ventisit Kissen einzeln mit Rückenlehne
 - Ventisit Kissen doppelt mit Rückenlehne
 - Kissen schwarz doppelt
 - Kopfstütze
 - Maxi Cosi auf Bodenfläche mit Montagesatz
 - Maxi Cosi auf Bank mit Montagesatz
 - Babyschale schwarz mit Schlaf Funktion (9-18 Monate)
 - Babyschale schwarz (bis 9 Monate)
 - Babyschale schwarz (9-18 Monate)
 - Babyschale-Montageplatten
 - Schnellspannset für Baby-/Kleinkindschale
 - Yepp Adapter (Montage Teil) um Kindersitz im Kasten zu montieren
 - Halterung um Bobike Mini auf die Sitzbank zu montieren
 - Schloss für das Zelt
 - Maxi Cosi easy Halter
 - Maxi Cosi easy mit Befestigungsbügel an der Rückwand
 - Maxi Cosi easy Quick release (so lässt sich die Halterung schnell abnehmen)
- Accessoires CargoBike Short en Long**
- Öse am Rahmen für ein Kabelschloss
 - Kindersattel an der Lenkstange* (*In Deutschland nicht zugelassen)
 - Sonnenerverdeck (Cargobike long und short)
 - Staufach unter der Sitzbank: Holzfarbe
 - Staufach unter der Sitzbank: schwarz
 - Aufklappbares Verdeck Gestänge Regenverdeck CargoBike Short
 - Aufklappbares Verdeck Gestänge Regenverdeck CargoBike Long
 - Ständer mit Federsystem (Setinhalt: Ständer + Federsystem)



→ Optionen & Zubehör

Zubehör CargoBike Short

- 26 Regenschutzplane CargoBike Short: schwarz
- 27 Regenverdeck CargoBike Short: schwarz
- 28 Regenverdeck CargoBike Short alles offen: schwarz
- 29 Regenverdeck CargoBike Short alles offen: Tweed
- 30 Regenverdeck CargoBike Short alles offen: matt schwarz

Zubehör CargoBike Long

- 31 Regenschutzplane CargoBike Long: schwarz
- 32 Regenschutzplane CargoBike Long: Tweed
- 33 Regenverdeck CargoBike Long: schwarz
- 34 Regenverdeck CargoBike Long alles offen: schwarz
- 35 Regenverdeck CargoBike Long alles offen: Tweed
- 36 Regenverdeck CargoBike Long alles offen: marine blau
- 37 Regenverdeck CargoBike Long alles offen: matt schwarz
- 38 Regenverdeck CargoBike Long alles offen: rot
- 39 Regenverdeck CargoBike Long alles offen: braun
- 40 Regenverdeck CargoBike Long alles offen: creme matt
- 41 Regenverdeck CargoBike Long Safety-bar (passt nur in Verbindung mit Option 58/60)
- 42 Ventisit Kissen doppelt
- 43 Sitzkissen doppelt: tweed
- 44 Sitzkissen doppelt: marine blau
- 45 Sitzkissen doppelt: tweed
- 46 Sitzkissen doppelt: rot
- 47 Sitzkissen doppelt: braun
- 48 Sitzkissen doppelt: creme matt
- 49 Sitzkissen doppelt erhöht Schwarz
- 50 Stecktür in Seite von langem Kasten (Set zur Selbstmontage)
- 51 Hundetransportbox für CargoBike Long
- 52 Ventisit Bodenmatte
- 53 Lastenfahrrad-Garage CargoBike Long schwarz
- 54 Zusätzliche Sitzbank: holzfarbe
- 55 Zusätzliche Sitzbank: schwarz
- 56 Niedrigere Bank schwarz (Kinder sitzen tiefer im Kasten)
- 57 Safety Halterung in Farbe, dekorativer Teller in Farbe
- 58 Safety Überrollbügel in Farbe, dekorativer Teller in Farbe
- 59 Safety Halterung in Farbe, dekorativer Teller in Edelstahl
- 60 Safety Überrollbügel in Farbe, dekorativer Teller in Edelstahl
- 61 Regenschutzplane Shadow: mattschwarz
- 62 Regenverdeck Shadow alles offen: mattschwarz
- 63 Lastenfahrrad-Garage Shadow schwarz

Accessoires Trike

- 64 Regenschutzplane Trike (passend für Narrow und Wide): schwarz
- 65 Regenverdeck Narrow mit Reißverschluss: schwarz
- 66 Regenverdeck Wide mit Reißverschluss: schwarz
- 67 Regenverdeck Narrow mit Reißverschluss: Tweed
- 68 Regenverdeck Wide mit Reißverschluss: Tweed
- 69 Regenverdeck Narrow mit Reißverschluss: matt schwarz
- 70 Regenverdeck Wide mit Reißverschluss: matt schwarz
- 71 Extra Fach unter der Sitzbank für Trike (passend für Wide) (Set zur Selbstmontage)
- 72 Deckel mit Gasfeder für Trike (passt nur auf Wide) (Set zur Selbstmontage)
- 73 Lastenfahrrad-Garage Trike
- 74 Ventisit Bodenmatte
- 75 Kissen doppelt mit Rückenlehne

*71 Die Extra Fach unter der Sitzbank ist nur für die Lenkseite erhältlich..



→ Die besten Teile

Bakfiets.nl verwendet ausschließlich hochwertige Materialien und Komponenten. Wir arbeiten dabei eng mit Lieferanten innerhalb und außerhalb der Fahrradindustrie zusammen. Viele Teile und Zubehör werden speziell für Bakfiets.nl konzipiert und angefertigt.

Bakfiets.nl:

- wird in Hoogeveen (Niederlande) hergestellt
- Es ist das sicherste Fahrrad, um Kinder mitzunehmen (laut ADAC)
- Einfache Handhabung
- Sicherer Stand durch den patentierten 4-Fuß-Ständer
- Bakfiets.nl verwendet ausschließlich FSC-zertifiziertes Holz
- Die Transportbox besteht aus wasserfestem Beton-Sperrholz
- Der Rahmen ist schlagfest dreifach pulverbeschichtet
- Anbauteile sind, wenn möglich, aus Edelstahl
- Umfangreiches Zubehörprogramm in höchster Qualität
- Durch seine Qualität hat ein original Bakfiets.nl einen hohen Wiederverkaufswert

Bakfiets.nl bedankt sich bei folgenden Lieferanten:

SHIMANO

BAFANG

E-BIKE DRIVE SYSTEMS



spanninga
Keep ahead of light.

POSTERAMA
THE SIGNATURE ON YOUR PRODUCT

RYDE
OUR WORLD

AXA BIKE SECURITY

Smt
SMART MANUFACTURER TEAMS

Saccon.it

RUBIS



SCHWALBE



ALU-CHAMPION

ELVEDES

Bike components.



TWICE INTERFLEX
technical textile solutions

BENGAL
DISC BRAKE

Steco

ventisit
ventilating seat pad

BUCHEL

arix

KOBOUT



Melia.nl

kinderstoelen voor bakfiets en fietskar



NETWORKERS
Yes They Do

Ihr Bakfiets Händler

Änderungen, Irrtümer und Druckfehler vorbehalten www.bakfiets.de